



PEMERINTAH PROVINSI KALIMANTAN BARAT DINAS PERKEBUNAN DAN PETERNAKAN

Jalan M. Hambal No. 3, Pontianak, Kalimantan Barat 78121
Telepon / Faksimile (0561) 766038, Laman <https://disbunnak.kalbarprov.go.id>
Pos-el disbunnak@kalbarprov.go.id

BERITA ACARA RAPAT PENETAPAN INDEKS "K" DAN HARGA TBS KELAPA SAWIT PRODUKSI PEKEBUN KALIMANTAN BARAT PERIODE I BULAN APRIL 2026

Berdasarkan hasil Rapat Tim Penetapan Harga TBS Kelapa Sawit Produksi Pekebun Kalimantan Barat Periode I Bulan April 2026, pada Hari Selasa Tanggal 07 April 2026, yang diikuti unsur Pemda Provinsi, Pemda Kabupaten, Perusahaan Kelapa Sawit (PKS) dan utusan kelembagaan pekebun maka disepakati dan ditetapkan sebagai berikut:

- Harga CPO = Rp. 15,348.07 (tidak termasuk PPN)
Harga Kernel = Rp. 15,161.63 (tidak termasuk PPN)
- Faktor Indeks "K" = 91.69%

Maka diperoleh patokan harga TBS Kelapa Sawit produksi pekebun Kalimantan Barat pada keadaan tanaman umur 3 tahun sampai 9 tahun, 10 s.d 20 tahun dan 21 tahun sampai 25 tahun, sebagai berikut:

Rumus Harga TBS (HTBS) = $K (H \text{ CPO} \times R \text{ CPO}(\text{tab}) + H \text{ IS} \times R \text{ IS}(\text{tab}))$

Harga Umur 3 Thn	=	91.69% {(16.01% x Rp. 15,348.07) + (3.94% x Rp. 15,161.63)}	=	Rp. 2,800.76
Harga Umur 4 Thn	=	91.69% {(17.44% x Rp. 15,348.07) + (3.96% x Rp. 15,161.63)}	=	Rp. 3,004.78
Harga Umur 5 Thn	=	91.69% {(18.86% x Rp. 15,348.07) + (4.09% x Rp. 15,161.63)}	=	Rp. 3,222.68
Harga Umur 6 Thn	=	91.69% {(19.61% x Rp. 15,348.07) + (4.32% x Rp. 15,161.63)}	=	Rp. 3,360.20
Harga Umur 7 Thn	=	91.69% {(20.28% x Rp. 15,348.07) + (4.51% x Rp. 15,161.63)}	=	Rp. 3,480.90
Harga Umur 8 Thn	=	91.69% {(20.74% x Rp. 15,348.07) + (4.76% x Rp. 15,161.63)}	=	Rp. 3,580.39
Harga Umur 9 Thn	=	91.69% {(21.13% x Rp. 15,348.07) + (4.85% x Rp. 15,161.63)}	=	Rp. 3,647.78
Harga Umur 10 s.d 20 Thn	=	91.69% {(21.51% x Rp. 15,348.07) + (5.03% x Rp. 15,161.63)}	=	Rp. 3,726.28
Harga Umur 21 Thn	=	91.69% {(21.20% x Rp. 15,348.07) + (5.03% x Rp. 15,161.63)}	=	Rp. 3,682.66
Harga Umur 22 Thn	=	91.69% {(20.97% x Rp. 15,348.07) + (5.03% x Rp. 15,161.63)}	=	Rp. 3,650.29
Harga Umur 23 Thn	=	91.69% {(20.66% x Rp. 15,348.07) + (5.02% x Rp. 15,161.63)}	=	Rp. 3,605.27
Harga Umur 24 Thn	=	91.69% {(19.97% x Rp. 15,348.07) + (5.01% x Rp. 15,161.63)}	=	Rp. 3,506.78
Harga Umur 25 Thn	=	91.69% {(19.33% x Rp. 15,348.07) + (5.00% x Rp. 15,161.63)}	=	Rp. 3,415.33

- Patokan harga tersebut diatas berlaku untuk Periode I Bulan April 2026

(Untuk Pembayaran Periode Tanggal 1 s/d 7 April 2026)

- Hasil Kesepakatan Rapat:
 - PT. GKG , PT. SIA , PT. BPK , PT. SAM dan PT. MAR tidak diikutkan dalam perhitungan harga TBS untuk komponen CPO, karena harga CPO perusahaan tersebut 2.5% diatas dari harga rata-rata Kalbar.
 - PT. MSL tidak diikutkan dalam perhitungan harga TBS untuk komponen CPO, karena harga CPO perusahaan tersebut 2.5% dibawah dari harga rata-rata Kalbar.
 - PT. BPK , PT. SISM , PT. ANI dan PT. AAC tidak diikutkan dalam perhitungan harga TBS untuk komponen IS, karena harga IS perusahaan tersebut 2.5% diatas dari harga rata-rata Kalbar.
 - PT. ALM & KGP , PT. GKM , PT. PIP , PT. KPI dan PT. KSA tidak diikutkan dalam perhitungan harga TBS untuk komponen IS, karena harga IS perusahaan tersebut 2.5% dibawah dari harga rata-rata Kalbar.
 - PT. AAG **tidak** menyampaikan data kontrak CPO dan PK pada periode ini.
 - Agar Pemerintah Kab./Kota melalui instansi terkait menertibkan jual beli Tandan Buah Segar (TBS) di timbangan tanpa pabrik.
 - Agar Pemerintah Kab./Kota melalui instansi terkait menertibkan jual beli Tandan Buah Segar (TBS) melalui Badan Usaha/CV.
- Penetapan harga TBS mulai Periode II September 2018, menggunakan rendemen tabel berdasarkan Keputusan Gubernur Kalimantan Barat Nomor 442/DISBUN/2018, tanggal 7 Agustus 2018.

6. **Kepada setiap perusahaan peserta Tim Penetapan Indeks "K" dan Harga TBS wajib hadir pada saat rapat penetapan Indeks "K" dan Harga TBS sesuai ketentuan Peraturan Gubernur Kalimantan Barat Nomor 86 Tahun 2022 Pasal 7 ayat (6) huruf q.**
7. Menegaskan kembali kepada semua Pabrik Kelapa Sawit (PKS) yang ada dalam daerah wajib membeli TBS pekebun kelapa sawit melalui kelembagaan pekebun kelapa sawit dan atau kelompok pekebun kelapa sawit sesuai dengan harga yang ditetapkan oleh Tim sesuai ketentuan Peraturan Gubernur Kalimantan Barat Nomor 86 Tahun 2022 Pasal 11 ayat (1).
8. **Menegaskan kembali kepada semua Pabrik Kelapa Sawit (PKS) untuk wajib melaporkan secara tertulis tentang penerapan harga TBS per periode yang ditetapkan oleh Tim Penetapan Harga Provinsi kepada Gubernur Kalimantan Barat melalui Dinas Provinsi sesuai ketentuan Peraturan Gubernur Kalimantan Barat Nomor 86 Tahun 2022 Pasal 9 ayat (6) huruf i.**

Demikian Berita Acara Rapat Penetapan Harga TBS Kelapa Sawit Produksi Pekebun Provinsi Kalimantan Barat Periode I Bulan dibuat untuk dipergunakan sebagaimana mestinya.

Pontianak, 07 April 2026

TIM PENETAPAN HARGA TBS KELAPA SAWIT PRODUKSI PEKEBUN
PROVINSI KALIMANTAN BARAT

PEMDA PROVINSI DAN KABUPATEN

PERUSAHAAN









<u>Instansi dan Nama</u>	<u>Tanda Tangan</u>	<u>Perusahaan</u>	<u>Tanda Tangan</u>
1. Biro Perekonomian Setda Kalbar <i>Dharmawan</i>	<i>[Signature]</i>	1. PT. Perkebunan Nusantara 4 Region V Sanggau & Ngabang	
2. Disbunak Provinsi <i>Eka Julianti</i>	<i>[Signature]</i>	2. PT. Kalimantan Sanggar Pusaka PT. Sinar Dinamika Kapuas PT. Bonti Permai Jayaraya	
3. Disperindag dan ESDM Provinsi		3. Gunajaya Karya Gemilang <i>[Signature]</i>	<i>[Signature]</i>
4. Bagian Perekonomian Pemda Kab. Sanggau		4. Bumi Raya Utama	
5. Dis Perkebunan dan Peternakan Kab. Landak		5. PT. Multi Prima Entakai	
6. Dis Ketahanan Pangan dan Pertanian Kab. Bengkayang		6. PT. Bintang Harapan Desa <i>[Signature]</i>	<i>[Signature]</i>
7. Dis Pertanian, Ketahanan Pangan dan Perikanan Kab. Mempawah		7. PT. Mitra Inti Sejati Plantation <i>[Signature]</i>	<i>[Signature]</i>
8. Dis Perkebunan dan Peternakan Kab. Sanggau		8. PT. Harapan Sawit Lestari	
9. Dis Pertanian dan Pangan Kab. Kayong Utara		9. PT. Polyplant Sejahtera	
10. Dis Perkebunan dan Peternakan Kab. Sintang		10. PT. Sedjahtera Indo Agro	
11. Dis Pertanian, Peternakan dan Perkebunan Kab. Ketapang		11. PT. Agrina Sawit Perdana	

Instansi dan Nama

Tanda Tangan

Perusahaan

Tanda Tangan






12.	Dis Perkebunan dan Peternakan Kab. Kubu Raya Zainal Abidin		12.	PT. Bumi Pratama Khatulistiwa	
13.	Dis Pertanian dan Ketahanan Pangan Kab. Sambas		13.	PT. Tintin Boyok Sawit Makmur Dhian s	
14.	Dis Ketahanan Pangan dan Pertanian Kab. Melawi		14.	PT. Permata Hijau Sarana	
15.	Dis Pertanian dan Pangan Kab. Kapuas Hulu		15.	PT. Agro Lestari Mandiri PT. Kencana Graha Permai	
16.	Dis Ketahanan Pangan, Pertanian dan Perikanan Kab. Sekadau		16.	PT. Global Kalimantan Makmur Mega Andini	
17.	Gabungan Pengusaha Kelapa Sawit Indonesia (GAPKI) Kalbar Porman Lubis		17.	PT. Sepanjang Intisurya Mulia	
18.	Asosiasi Petani Kelapa Sawit Indonesia (APKASINDO) Kalbar		18.	PT. Agro Palindo Sakti	
19.	Asosiasi Petani Kelapa Sawit Indonesia Perjuangan (APKASINDO Perjuangan) Kalbar Zahmi Julius		19.	PT. Agro Nusa Investama	
20.	 Nikodemus tuo m		20.	PT. Rana Wastu Kencana	
21.			21.	PT. Fajar Saudara Kusuma	
22.			22.	PT. Paramitra Internusa Pratama	
23.			23.	PT. Riau Agrotama Plantation Bayu brabsar	
24.			24.	PT. Buana Tunas Sejahtera Suryou	

Instansi dan Nama

Tanda Tangan

Perusahaan

Tanda Tangan

25.		25.	PT. Parna Agro Mas Dhian Roselinda	
26.		26.	PT. Bukit Palembang Andre	
27.		27.	PT. Usaha Agro Indonesia	
28.		28.	PT. Sumatera Makmur Lestari	
29.		29.	PT. Sintang Agro Mandiri	
30.		30.	PT. Kapuasindo Palm Industry Suryow	
31.		31.	PT. Sintang Raya Rara Aurelia	
32.		32.	PT. Fajar Saudara Lestari	
33.		33.	PT. Aditya Agroindo	
34.		34.	PT. Sumatera Jaya Agro Lestari	
35.		35.	PT. Grand Utama Mandiri Dhian R	
36.		36.	PT. Bumi Tata Lestari	

Instansi dan Nama

Tanda Tangan

Perusahaan

Tanda Tangan

37.			37. PT. Mitra Saudara Lestari	
38.			38. PT. Agro Abadi Cemerlang	
39.			39. PT. Perdana Sawit Plantation E/kama	3/2
40.			40. PT. Ichiko Agro Lestari	
41.			41. PT. Kiara Sawit Abadi Mega Andini	h
42.			42. PT. Cahaya Unggul Prima Suryo	Suryo
43.			43. PT. Lanang Agro Bersatu	
44.			44. PT. Mitra Aneka Rezeki	
45.			45. PT. Sandika Nata Palma	
46.			46. PT. Kebun Ganda Prima Bayu kamsar	Bayu
47.			47.	

a.n. Ketua Tim Penetapan Harga Tandan Buah Segar (TBS) Kelapa Sawit
Produksi Pekebun Provinsi Kalimantan Barat,
Analisis Kebijakan Muda



Eka Julianti, SP

NIP. 19710701 199803 2 007

KELOMPOK KERJA
TIM PENETAPAN HARGA TBS KELAPA SAWIT PRODUKSI PEKEBUN KALIMANTAN BARAT
PERIODE I

I. HARGA CPO

No.	Nama Perusahaan	Harga CPO Excl. PPn (Rp/Kg)	Volume Penjualan(Kg)	Jumlah Nilai Penjualan(Rp)
1	2	3	4	5
1	PT. PN 4 REG V SANGGAU	15,311.40	2,500,000	38,278,500,000
2	PT. KALIMANTAN SANGGAR PUSAKA	15,350.00	2,000,000	30,700,000,000
3	PT. SINAR DINAMIKA KAPUAS	-	-	-
4	PT. BONTI PERMAI JAYARAYA	-	-	-
5	PT. GUNAJAYA KARYA GEMILANG	-	-	-
6	PT. BUMI RAYA UTAMA GROUP	-	-	-
7	PT. MULTI PRIMA ENTAKAI	-	-	-
8	PT. BINTANG HARAPAN DESA	15,600.00	2,000,000	31,200,000,000
9	PT. MITRA INTI SEJATI PLANTATION	-	-	-
10	PT. HARAPAN SAWIT LESTARI	15,299.55	5,300,000	81,087,600,000
11	PT. POLIPLANT SEJAHTERA	15,261.66	9,900,000	151,090,400,000
12	PT. SEDJAHTERA INDO AGRO	-	-	-
13	PT. AGRINA SAWIT PERDANA	-	-	-
14	PT. BUMI PRATAMA KHATULISTIWA	-	-	-
15	PT. TINTIN BOYOK SAWIT MAKMUR	-	-	-
16	PT. PERMATA HIJAU SARANA	-	-	-
17	PT. AGRO LESTARI MANDIRI & PT. KGP	15,377.00	3,500,000	53,819,500,000
18	PT. GLOBAL KALIMANTAN MAKMUR	15,461.88	800,000	12,369,500,000
19	PT. SEPANJANG INTI SURYA MULIA	-	-	-
20	PT. AGRO PALINDO SAKTI	15,505.57	700,000	10,853,900,000
21	PT. AGRO NUSA INVESTAMA	15,485.27	1,100,000	17,033,800,000
22	PT. RANA WASTU KENCANA	15,667.00	750,000	11,750,250,000
23	PT. FAJAR SAUDARA KUSUMA	-	-	-
24	PT. PARAMITRA INTERNUSA PRATAMA	-	-	-
25	PT. RIAU AGROTAMA PLANTATION	-	-	-
26	PT. BUANA TUNAS SEJAHTERA	-	-	-
27	PT. PARNA AGRO MAS	-	-	-
28	PT. BUKIT PALEM	-	-	-
29	PT. USAHA AGRO INDONESIA	-	-	-
30	PT. SUMATERA MAKMUR LESTARI	-	-	-
31	PT. SINTANG AGRO MANDIRI	-	-	-
32	PT. KAPUASINDO PALM INDUSTRY	-	-	-
33	PT. SINTANG RAYA	15,520.00	2,000,000	31,040,000,000
34	PT. FAJAR SAUDARA LESTARI	-	-	-
35	PT. SUMATERA JAYA AGRO LESTARI	15,650.00	1,500,000	23,475,000,000
36	PT. GRAND UTAMA MANDIRI	15,080.00	1,500,000	22,620,000,000
37	PT. BUMI TATA LESTARI	15,517.00	750,000	11,637,750,000
38	PT. AGRO ABADI CEMERLANG	-	-	-
39	PT. KIARA SAWIT ABADI	15,256.82	1,700,000	25,936,600,000
40	PT. MITRA ANEKA REZEKI	-	-	-
41	PT. ICHIKO AGRO LESTARI	15,369.00	2,000,000	30,738,000,000
42	PT. KEBUN GANDA PRIMA	-	-	-
43	PT. CAHAYA UNGGUL PRIMA	-	-	-
44	PT. SANDIKA NATA PALMA	-	-	-
45	PT. ADITYA AGROINDO	-	-	-
46	PT. LANANG AGRO BERSATU	-	-	-
47	PT. MITRA SAUDARA LESTARI	-	-	-
48	PT. PERDANA SAWIT PLANTATION	15,146.00	2,000,000	30,292,000,000
49	PT. PN 4 REG V NGABANG	-	-	-
JUMLAH/RATA-RATA		15,348.07	40,000,000	613,922,800,000

II. HARGA INTI SAWIT

No.	Nama Perusahaan	Harga PK Excl. PPn (Rp/Kg)	Volume Penjualan(Kg)	Jumlah Nilai Penjualan(Rp)
1	2	3	4	5
1	PT. PN 4 REG V SANGGAU	-	-	-
2	PT. KALIMANTAN SANGGAR PUSAKA	-	-	-
3	PT. SINAR DINAMIKA KAPUAS	-	-	-
4	PT. BONTI PERMAI JAYARAYA	14,860.00	500,000	7,430,000,000
5	PT. GUNAJAYA KARYA GEMILANG	15,298.00	400,000	6,119,200,000
6	PT. BUMI RAYA UTAMA GROUP	-	-	-
7	PT. MULTI PRIMA ENTAKAI	-	-	-
8	PT. BINTANG HARAPAN DESA	15,350.00	500,000	7,675,000,000
9	PT. MITRA INTI SEJATI PLANTATION	14,852.00	750,000	11,139,000,000
10	PT. HARAPAN SAWIT LESTARI	-	-	-
11	PT. POLIPLANT SEJAHTERA	-	-	-
12	PT. SEDJAHTERA INDO AGRO	-	-	-
13	PT. AGRINA SAWIT PERDANA	15,486.43	700,000	10,840,500,000
14	PT. BUMI PRATAMA KHATULISTIWA	-	-	-
15	PT. TINTIN BOYOK SAWIT MAKMUR	15,400.00	300,000	4,620,000,000
16	PT. PERMATA HIJAU SARANA	-	-	-
17	PT. AGRO LESTARI MANDIRI & PT. KGP	-	-	-
18	PT. GLOBAL KALIMANTAN MAKMUR	-	-	-
19	PT. SEPANJANG INTI SURYA MULIA	-	-	-
20	PT. AGRO PALINDO SAKTI	15,480.40	250,000	3,870,100,000
21	PT. AGRO NUSA INVESTAMA	-	-	-
22	PT. RANA WASTU KENCANA	15,315.00	200,000	3,063,000,000
23	PT. FAJAR SAUDARA KUSUMA	15,185.00	80,000	1,214,800,000
24	PT. PARAMITRA INTERNUSA PRATAMA	-	-	-
25	PT. RIAU AGROTAMA PLANTATION	-	-	-
26	PT. BUANA TUNAS SEJAHTERA	-	-	-
27	PT. PARNA AGRO MAS	-	-	-
28	PT. BUKIT PALEM	-	-	-
29	PT. USAHA AGRO INDONESIA	14,920.00	300,000	4,476,000,000
30	PT. SUMATERA MAKMUR LESTARI	15,300.00	300,000	4,590,000,000
31	PT. SINTANG AGRO MANDIRI	-	-	-
32	PT. KAPUASINDO PALM INDUSTRY	-	-	-
33	PT. SINTANG RAYA	-	-	-
34	PT. FAJAR SAUDARA LESTARI	15,005.00	250,000	3,751,250,000
35	PT. SUMATERA JAYA AGRO LESTARI	15,300.00	400,000	6,120,000,000
36	PT. GRAND UTAMA MANDIRI	-	-	-
37	PT. BUMI TATA LESTARI	15,315.00	200,000	3,063,000,000
38	PT. AGRO ABADI CEMERLANG	-	-	-
39	PT. KIARA SAWIT ABADI	-	-	-
40	PT. MITRA ANEKA REZEKI	-	-	-
41	PT. ICHIKO AGRO LESTARI	-	-	-
42	PT. KEBUN GANDA PRIMA	-	-	-
43	PT. CAHAYA UNGGUL PRIMA	15,425.00	150,000	2,313,750,000
44	PT. SANDIKA NATA PALMA	-	-	-
45	PT. ADITYA AGROINDO	-	-	-
46	PT. LANANG AGRO BERSATU	-	-	-
47	PT. MITRA SAUDARA LESTARI	-	-	-
48	PT. PERDANA SAWIT PLANTATION	14,852.00	750,000	11,139,000,000
49	PT. PN 4 REG V NGABANG	-	-	-
JUMLAH/RATA-RATA		15,161.63	6,030,000	91,424,600,000

III. HIMPUNAN INDEKS "K" = 91.69%

IV. HARGA TANDAN BUAH SEGAR (TBS)

No.	Keadaan Umur Tanaman	Harga TBS Per Kilogram (Rp)
1	2	3
1	Umur Tanaman 3 Tahun	2,800.76
2	Umur Tanaman 4 Tahun	3,004.78
3	Umur Tanaman 5 Tahun	3,222.68
4	Umur Tanaman 6 Tahun	3,360.20
5	Umur Tanaman 7 Tahun	3,480.90
6	Umur Tanaman 8 Tahun	3,580.39
7	Umur Tanaman 9 Tahun	3,647.78
8	Umur Tanaman 10 s/d 20 Tahun	3,726.28
9	Umur Tanaman 21 Tahun	3,682.66
10	Umur Tanaman 22 Tahun	3,650.29
11	Umur Tanaman 23 Tahun	3,605.27
12	Umur Tanaman 24 Tahun	3,506.78
13	Umur Tanaman 25 Tahun	3,415.33

**REKAPITULASI INDEKS "K", HARGA CPO, HARGA INTI SAWIT
DAN HARGA TBS DI KALIMANTAN BARAT TAHUN 2026**

Bulan	Indeks "K" (%)	Harga CPO (Rp/Kg)	Harga Inti Sawit (Rp/Kg)	Harga TBS (Rp/Kg) Berdasarkan Umur Tanaman (Tahun)													Rata-rata Harga TBS (Rp/Kg)	Persentase Naik/Turun (%)	
				3	4	5	6	7	8	9	10-20	21	22	23	24	25		18	19
1	2	3	4	5	6	7	8	9	10	11	12	13	14	15	16	17	18	19	20
DES 2025 (IV)	91.68	13,812.42	10,969.11	2,415.97	2,581.30	2,756.73	2,843.25	2,946.94	3,038.60	3,088.99	3,230.67	3,175.17	3,160.98	3,086.27	2,983.70	2,887.46	3,065.34	-	0.00
JAN 2026 (I)	91.68	14,001.47	11,192.98	2,451.74	2,619.38	2,797.28	2,885.08	2,990.32	3,083.25	3,134.34	3,278.33	3,222.10	3,207.72	3,131.99	3,028.01	2,930.45	3,110.58	Naik	1.48
JAN 2026 (II)	91.61	13,896.40	11,332.94	2,439.67	2,606.07	2,782.75	2,870.08	2,974.87	3,067.09	3,117.78	3,261.69	3,206.01	3,191.77	3,116.66	3,013.54	2,916.79	3,094.85	Turun	0.51
JAN 2026 (III)	91.61	14,028.16	11,239.83	2,455.47	2,623.32	2,801.45	2,889.37	2,994.79	3,087.83	3,138.98	3,283.26	3,226.98	3,212.59	3,136.76	3,032.67	2,935.00	3,115.26	Naik	0.66
JAN 2026 (IV)	91.61	14,129.48	11,477.58	2,478.93	2,648.09	2,827.68	2,916.43	3,022.89	3,116.65	3,168.18	3,314.27	3,257.64	3,243.16	3,166.79	3,061.95	2,963.57	3,144.74	Naik	0.95
FEB 2026 (I)	91.61	14,598.07	12,096.18	2,577.67	2,771.12	2,975.43	3,101.22	3,211.87	3,301.09	3,363.22	3,433.99	3,392.53	3,361.77	3,319.20	3,225.82	3,139.12	3,283.21	Naik	4.40
FEB 2026 (II)	92.01	14,454.32	12,550.53	2,584.22	2,776.71	2,980.57	3,106.88	3,217.92	3,307.97	3,370.23	3,441.56	3,400.33	3,369.74	3,327.36	3,234.44	3,148.16	3,290.51	Naik	0.22
FEB 2026 (III)	92.01	14,041.30	13,093.56	2,543.06	2,730.22	2,929.34	3,053.94	3,163.39	3,252.94	3,314.17	3,384.95	3,344.90	3,315.18	3,273.93	3,183.58	3,099.69	3,236.47	Turun	1.64
FEB 2026 (IV)	92.01	13,721.39	13,185.65	2,499.28	2,682.24	2,877.29	2,999.88	3,107.52	3,195.92	3,256.08	3,325.89	3,286.76	3,257.72	3,217.37	3,129.04	3,047.03	3,180.04	Turun	1.74
MAR 2026 (I)	92.01	13,909.03	13,462.85	2,536.97	2,722.45	2,920.28	3,044.75	3,154.03	3,243.87	3,304.93	3,375.86	3,336.19	3,306.75	3,265.84	3,176.30	3,093.15	3,227.83	Naik	1.50
MAR 2026 (II)	91.69	14,288.04	13,724.11	2,593.22	2,783.07	2,985.46	3,112.66	3,224.34	3,316.07	3,378.48	3,450.92	3,410.31	3,380.17	3,338.30	3,246.65	3,161.55	3,299.58	Naik	2.22
MAR 2026 (III)	91.69	15,000.89	14,325.93	2,719.60	2,918.92	3,131.30	3,264.67	3,381.78	3,477.89	3,543.36	3,619.27	3,576.63	3,544.99	3,501.04	3,404.82	3,315.48	3,460.54	Naik	4.88
MAR 2026 (IV)	91.69	15,582.74	15,007.62	2,829.64	3,036.71	3,257.49	3,396.29	3,518.17	3,618.29	3,686.40	3,765.46	3,721.17	3,688.31	3,642.64	3,542.68	3,449.86	3,600.34	Naik	4.04
APR 2026 (I)	91.69	15,348.07	15,161.63	2,800.76	3,004.78	3,222.68	3,360.20	3,480.90	3,580.39	3,647.78	3,726.28	3,682.66	3,650.29	3,605.27	3,506.78	3,415.33	3,562.91	Turun	1.04
Selisih	0.00	-234.67	154.00	-28.89	-31.93	-34.81	-36.10	-37.27	-37.91	-38.62	-39.18	-38.51	-38.02	-37.37	-35.90	-34.53	-37.43		

exl.TBS/Rekap Indeks "K", Harga CPO, Kernel, TBS Tahun

Keterangan : Harga CPO, Inti Sawit, Indeks K serta harga TBS kelapa sawit umur 3 s.d 25 tahun dihitung dan ditetapkan oleh Tim Penetapan Harga Pembelian TBS Kelapa Sawit Produksi Pekebun Kalimantan Barat berdasarkan Peraturan Menteri Pertanian Nomor 01/PERMENTAN/KB.120/1/2018 tanggal 2 Januari 2018, Peraturan Gubernur Kalimantan Barat Nomor 86 Tahun 2022 tanggal 10 November 2022, Surat Keputusan Gubernur Kalimantan Barat Nomor 173/DISBUNAK/2024 tanggal 15 Februari 2024 dan Surat Keputusan Sekretaris Daerah Kalimantan Barat Nomor 60/DISBUNAK/2024 tanggal 12 Januari 2024.

Overview Perhitungan Indeks K dan Harga TBS

Indeks K	Februari	Maret	Varian
	92,01	91,69	-0,32 %

CPO Rp 15.348,07 /Kg

PK Rp 15.161,63 /Kg

Harga CPO

Bulan	Qty Penjualan (Kg)	Nilai Rp+PPN	Rata-rata
Januari-2026	239.957.210	3.778.947.654.418	15.748
Februari-2026	200.100.000	3.110.968.861.500	15.547
Variance	-39.857.210	-667.978.792.918	-201
%	-17%	-18%	-1%

Harga PK

Bulan	Qty Penjualan (Kg)	Nilai Rp+PPN	Rata-rata
Januari-2026	37.375.000	478.730.990.196	12.809
Februari-2026	32.346.000	467.284.190.081	14.446
Variance	-5.029.000	-11.446.800.115	1.638
%	-13%	-2%	13%

Biaya PKS

Bulan	Tbs Olah (Kg)	Biaya Olah (Rp)	Rata-rata
Januari-2026	935.612.954	157.658.427.302	168,51
Februari-2026	872.008.291	166.634.729.748	191,09
Variance	-63.604.663	8.976.302.446	22,58
%	-7%	6%	13%

OER

Bulan	PRODUKSI TBS (KG)	PRODUKSI CPO (Kg)	OER CPO	PRODUKSI IS (Kg)	OER PK
Januari-2026	935.612.954	207.834.552	22,21	42.763.499	4,57
Februari-2026	872.008.291	194.386.985	22,29	40.672.830	4,66
Variance	-63.604.663	-13.447.567	0,08	-2.090.669	0,09

Rekapitulasi Penjualan CPO

Tanggal	Qty	%	Nilai Penjualan	Kontrak	KPBN	Varian
25/03/2026	11.000.000	21	167.649.000.000	15.241	15.373	132
26/03/2026	4.700.000	9	72.593.600.000	15.445	15.615	170
27/03/2026	8.000.000	15	122.983.100.000	15.373	15.712	339
30/03/2026	6.275.000	12	96.612.375.000	15.396	15.850	454
31/03/2026	22.767.450	43	347.041.548.485	15.243	16.050	807
Total	52.742.450	100	806.879.623.485	15.298	15.720	422

Periode lalu	26.100.000		406.241.750.000	15.565	15.858	293
--------------	------------	--	-----------------	--------	--------	-----

Rekapitulasi Penjualan PK

Tanggal	Qty	%	Nilai Penjualan (Rp)	Harga
23/03/2026	250.000	3	3.751.250.000	15.005
24/03/2026	250.000	3	3.890.000.000	15.560
25/03/2026	1.875.000	22	28.176.050.000	15.027
26/03/2026	295.000	3	4.259.075.000	14.438
27/03/2026	950.000	11	14.465.850.000	15.227
30/03/2026	400.000	5	5.894.000.000	14.735
31/03/2026	4.550.000	53	69.221.400.000	15.213
Total	8.570.000	100	129.657.625.000	15.129

Periode lalu	5.180.000		77.236.581.250	14.911
--------------	-----------	--	----------------	--------